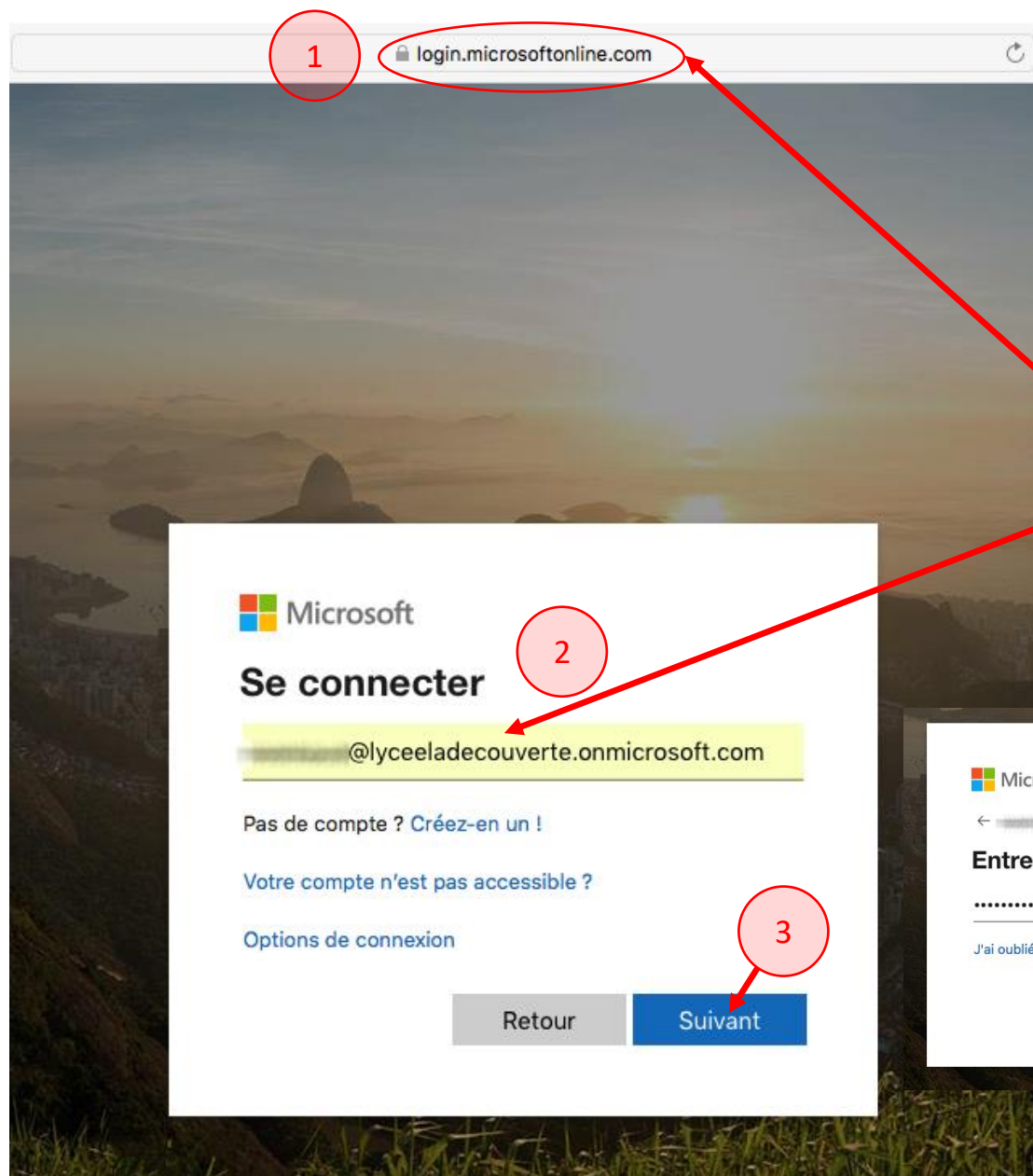


Se connecter à son compte Office 365 Education



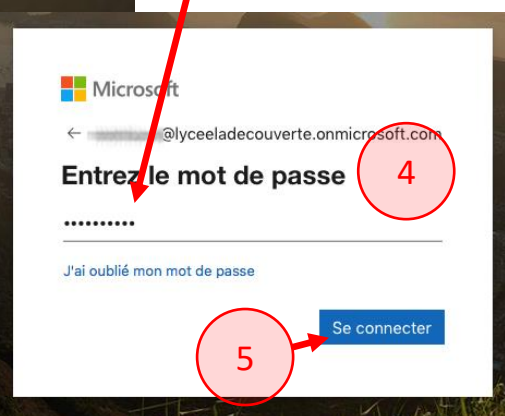
RAPPEL : Afin d'assurer la continuité des apprentissages durant la fermeture de l'établissement, voici le protocole qui a été mis en place pour maintenir la communication et mettre en place le travail à distance.

- 1er canal d'échange : **l'ENT de l'établissement**. Il permet de consulter le cahier de texte, le travail à faire, récupérer les documents mis à disposition par l'enseignant, d'effectuer la remise des devoirs et de s'avoir où et quand un rendez-vous avec les élèves est prévu... (Visioconférence, chat...)
- 2ème canal d'échange : **Microsoft Office 365** et son application **Teams**. La plateforme Office 365 est accessible à cette adresse <https://login.microsoftonline.com/>

Les élèves peuvent s'y connecter avec les identifiants suivants :

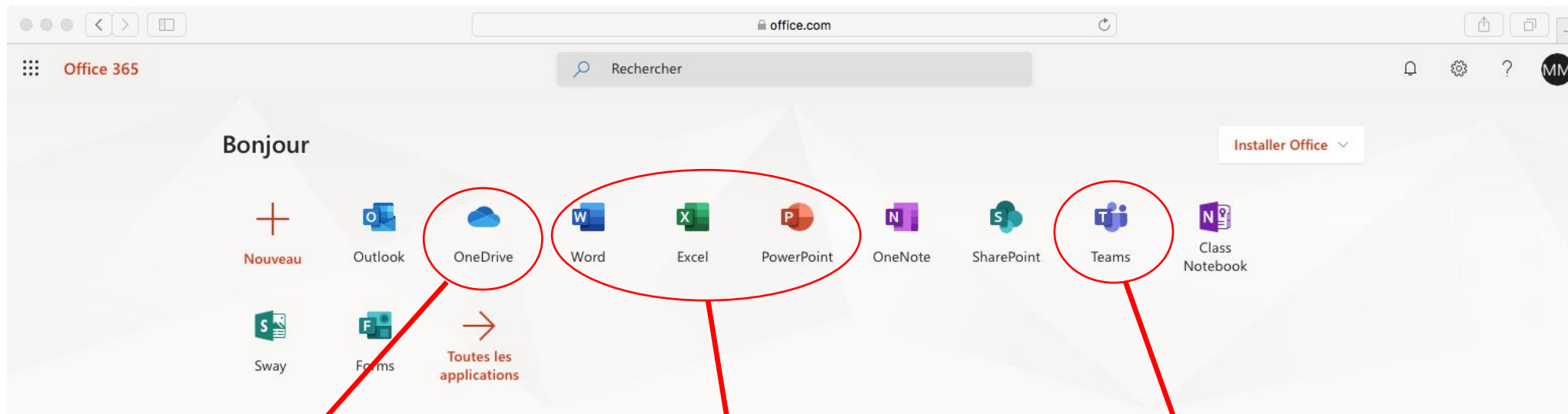
- **IdentifiantMagret@lyceeladecouverte.onmicrosoft.com**
- **Mot de passe : mot de passe Magret**

Pour mémoire, les identifiants Magret sont les identifiants qu'utilisent les élèves lors de l'ouverture d'une session sur les ordinateurs du lycée.



La plateforme **Teams** est en cours de construction et sera en constante évolution durant les jours à venir.

Boîte à outils Office 365 Education



« **OneDrive** » un **espace de stockage** de 1 To (1000 Go)
Possibilité de partage (avec une ou plusieurs personnes) soit en partageant un lien ou en partageant un répertoire commun...

Les **outils de traitement de texte** en ligne permettant, la **modification et la création de fichiers** (sur votre ordinateur ou directement sur votre espace de stockage « OneDrive »)

« **Teams** » : la plateforme dédiée au travail d'équipe (vous retrouvez vos groupes classes créés par vos enseignants). **Salles de classe collaboratives, conversations, visioconférence...** le tout à un seul endroit.

D'autres outils sont disponibles dans Office 365 Education et peuvent être utilisés par certains enseignants